

## Cómo descargar e instalar

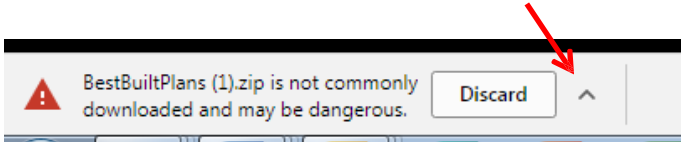
### Site Planning Tool (Herramienta para la planificación del sitio de trabajo) y la aplicación Interactive Training and Coaching Resources (Recursos interactivos de capacitación y formación) en su PC.

(Nota: esta herramienta está diseñada para PC, por lo que no funciona en ordenadores MAC. La versión en línea de la Herramienta para la planificación del sitio de trabajo y otros recursos de capacitación son tanto para MAC como para Windows).

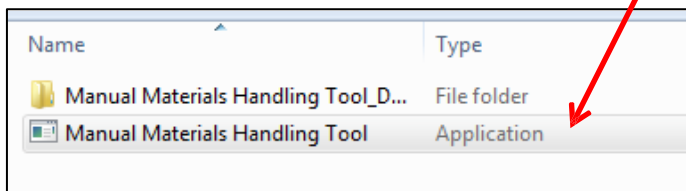
1. Luego de hacer clic en el enlace de descarga, se mostrará una notificación de descarga en la parte inferior de la pantalla.



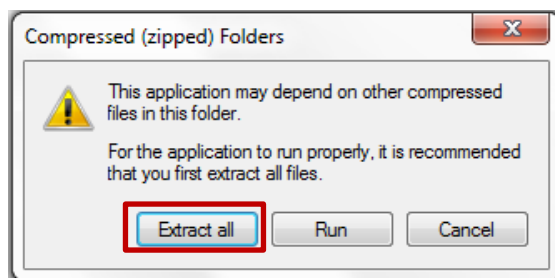
De acuerdo con cómo esté configurado su dispositivo, puede que la carpeta se abra automáticamente una vez finalizada la descarga o puede que deba hacer clic en la notificación de descarga para abrir la carpeta. **Si recibe el siguiente mensaje, haga clic en la flecha hacia arriba. A continuación, se mostrarán dos opciones. Haga clic en Keep (Guardar).**



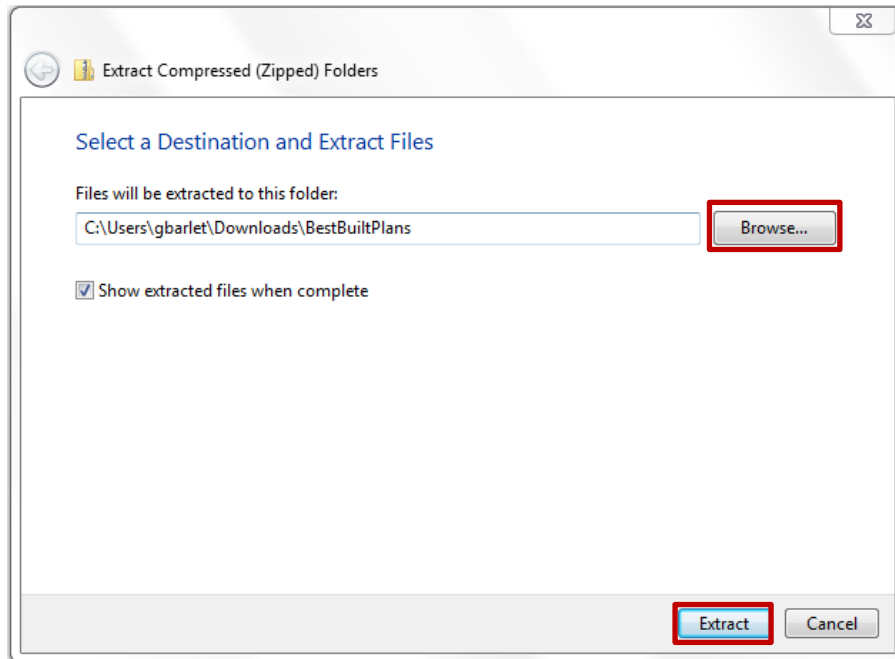
2. Dado que el archivo de descarga está comprimido (en un archivo .zip), es necesario extraer los contenidos del archivo antes de comenzar con la configuración.
  - a) Haga doble clic en la aplicación Manual Materials Handling Tool (Herramienta para la manipulación manual de materiales) y siga las instrucciones para completar la instalación.



- b) Haga clic en **Extract All** (Extraer todo).

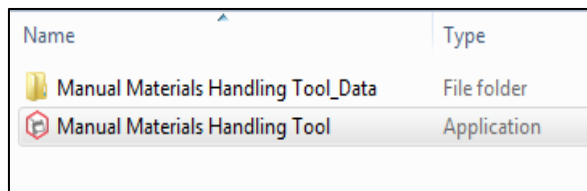


- c) Seleccione a dónde quiere que se extraigan los archivos en su computadora; para ello, haga clic en **Browse** (Examinar) y, a continuación, haga clic en **Extract** (Extraer).

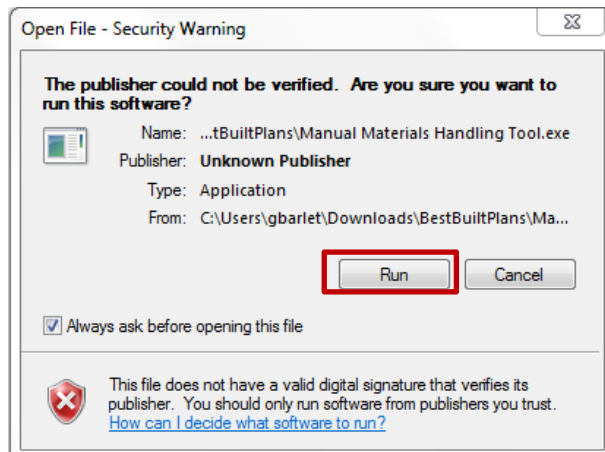


3. Una vez que se extrajeron los archivos, se mostrará una nueva ventana.

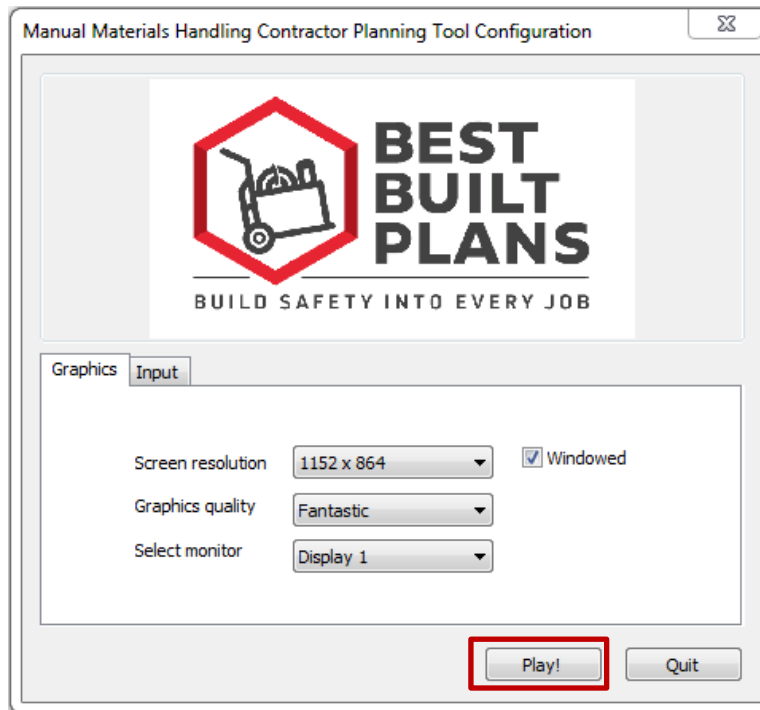
- a) Haga doble clic en la aplicación Manual Materials Handling Tool (Herramienta para la manipulación manual de materiales).



- b) Seleccione **Run** (Ejecutar).



4. Se mostrará un cuadro de diálogo emergente solicitándole que seleccione **Play!** (Jugar) o **Quit** (Salir).
- a) Haga clic en **Play!** (Jugar)



5. La aplicación Manual Materials Handling Contractor Planning Tool (Herramienta de planificación para el contratista en relación con la manipulación de materiales) debe aparecer tal como se muestra a continuación.

